



**Prefeitura
de Rolândia**



SECRETARIA MUNICIPAL DE EDUCAÇÃO

ATIVIDADES COMPLEMENTARES DE ESTUDO – COVID 19

20º ROTEIRO DE ATIVIDADES DE ESTUDO COVID 19.

ESCOLA MUNICIPAL GERALDA CHAVES TIRADENTES

ALUNO(a) _____ SALA DE RECURSO

COMPONENTES CURRICULARES: LÍNGUA PORTUGUESA MATEMÁTICA.

PERÍODO DE REALIZAÇÃO: 21/09/2020 à 25/09/2020

Senhores pais e responsáveis

Vocês estão recebendo as **Atividades Complementares de Estudo para o período de isolamento-COVID 19**. Necessito muito de sua participação para que essas atividades sejam realizadas pelo seu filho. Os senhores precisam organizar um tempo, em casa, para a realização das atividades e para que seu filho possa estudar com tranquilidade.

No roteiro a seguir estão as atividades e todas as orientações para sua execução. Tudo está descrito de forma simples. Mas se houver alguma dúvida podem entrar em contato pelo *Whatsapp*, estarei à disposição para ajudá-los.

O que vamos aprender? LÍNGUA PORTUGUESA: Leitura, interpretação e escrita.

MATEMÁTICA: Números, quantidades e tamanhos.

Para que vamos aprender esses conteúdos? Realizar a leitura, interpretação e a escrita.


Identificar e escrever os números, identificar quantidades e tamanhos. Desenvolver a atenção, concentração, discriminação visual e lateralidade.

Como vamos registrar esses conteúdos? Realizar nas folhas impressas ou no caderno.

ZOOLOGICO DIVERTIDO



1 OBSERVE A CENA E IDENTIFIQUE A QUANTIDADE DE:



2 QUANTOS PATOS HÁ A MAIS QUE BALÕES? _____


3 QUAL A DIFERENÇA ENTRE A QUANTIDADE DE PAPAGAIOS E A DE LEÕES?

4 QUANTOS CAMELOS FALTAM PARA COMPLETAR 6? _____

CRUZADÃO


COLOQUE CADA PALAVRA NO LUGAR CERTO

ELEFANTE
EMA
ENVELOPE
ESTILINGUE
ESTRELA



POSIÇÃO, SENTIDO !!!

OBSERVE COM ATENÇÃO A POSIÇÃO DE CADA FIGURA
E CIRCULE A QUE ESTÁ DIFERENTE



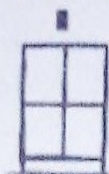


COLOCANDO TUDO NO LUGAR

PEDRINHO PRECISA ORGANIZAR ESTES MATERIAIS, MAS TUDO TEM DE SER COLOCADO NO LUGAR CERTO - VEJA O MODELO E DESENHE AS FIGURAS NO SEU ARMÁRIO.




EM CIMA



À DIREITA E NA PARTE DE BAIXO



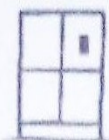
EM BAIXO



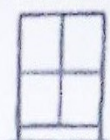
À ESQUERDA E NA PARTE DE BAIXO



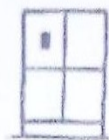
À DIREITA E NA PARTE DE CIMA




FORA E DO LADO DIREITO



À ESQUERDA E NA PARTE DE CIMA



FORA E DO LADO ESQUERDO



ESCOLHA TRÊS FIGURAS DA ATIVIDADE ACIMA E FORME FRASES:

1. _____

2. _____

3. _____

